



***sms* ...**

Szkolny Magazyn Słów
uczniów Zespołu Szkół nr 84




*Bóg się rodzi, moc truchleje,
Pan niebiosów obnażony...*

- Franciszek
Karpiński


**Z okazji zbliżających się Świąt Bożego
Narodzenia życzymy Dyrekcji,
Nauczycielom, Pracownikom szkoły
i Uczniom, by we wszystkich sercach
zagościły wiara, nadzieja i miłość.
Mamy nadzieję że ten święty czas,
w którym życie na chwilę zatrzymuje się
w biegu, bo rodzi się Bóg, udało się przeżyć
szczęśliwie w gronie najbliższych.
Wielu refleksji, wzruszeń, marzeń, planów
i dużo, dużo aktywnego odpoczynku.**

Redakcja



Wstępniak

Drodzy Czytelnicy, wielkimi krokami zbliżają się Święta Bożego Narodzenia. To właśnie one stały się tematem wiodącym w tym numerze gazetki. Zachęcamy, byście dowiedzieli się skąd wzięły się polskie tradycje świąteczne. Warto też przeczytać, czym różni się polskie Boże Narodzenie od sposobów świętowania w innych krajach. Dzięki naszym artykułom zachęćcie się do jazdy na nartach i dowiedcie się, jak zadbać o bezpieczeństwo na stoku. Jak zawsze nie zabraknie rozrywki.



Redakcja

Boże Narodzenie

Boże Narodzenie to wyjątkowe święto. Wypada tylko raz do roku, czyli 25 i 26 grudnia. Te dni są obchodzone radośnie, ponieważ właśnie wtedy urodził się Jezus Chrystus. Właśnie w tę uroczystość przy stole spotyka się cała rodzina, często wraz z dalekimi krewnymi, aby wspólnie zjeść przyrządzone już wcześniej potrawy. Należy pamiętać o pozostawieniu

wolnego miejsca dla wędrowca. Jest to wyraz szacunku i chęci goszczenia osoby, na przykład w trudnej sytuacji.

Pierwszym etapem Wigilii, można tak powiedzieć, jest modlitwa, dzielenie się opłatkiem i składanie sobie życzeń. Po kolacji dzieci rozpakowują prezenty od swoich bliskich.

Tradycyjnymi potrawami są barszcz z uszkami, pierogi z kapustą i grzybami, groch z kapustą i karp w galarecie. Ciasta to na przykład keks, makowiec lub piernik.

Podczas chwil spędzonych z rodziną śpiewa się kolędy znane od lat, czyli „Cichą Noc”, „Lulajże Jezuniu”, „Dzisiaj w Betlejem” i wiele, wiele innych. Każda z nich mówi o narodzinach Zbawiciela. Przed Bożym Narodzeniem ubiera się choinkę, która jest przyodziana w bombki różnej wielkości i kolorowe lampki. Obok choinki znajduje się szopka z Maryją, Józefem, Jezusem, pasterzami i zwierzętami oraz, trzema królami, których święto obchodzimy 6 stycznia.

Julianna



Tradycje i symbole Bożonarodzeniowe

Ubieranie choinki

Każdy z nas co roku ubiera zielone, iglaste drzewko, ale czy wszyscy z nas wiedzą, skąd się ten zwyczaj wziął? W XVI wieku choinka pojawiła się w Niemczech jako symbol życia, odradzania się, trwania i płodności, ale nawiązuje także do rajskiego „drzewa poznania dobra i zła”, o którym czytamy w Biblii. Początkowo drzewka przystrajano papierowymi

ozdobami i jabłkami-symbolami wieczności, zdrowia, odkupienia, śmierci, miłości, władzy królewskiej, oszustwa, niezgody.

Gwiazda Betlejemska

Legenda głosi, że gwiazda betlejemska jako kwiat stała się symbolem świąt Bożego Narodzenia, za sprawą małej meksykańskiej dziewczynki imieniem Pepita. Szła ona ze swym kuzynem Pedro w Wigilię do kaplicy bardzo zasmucona, ponieważ nie miała żadnego daru dla narodzonego Jezusa Chrystusa. Pedro pocieszał ją, mówiąc, że nawet najmniejszy dar dany z miłością będzie doceniony. Wówczas Pepita zebrała skromny bukiet z kwiatów rosnących przy drodze. Kiedy złożyła bukiet w kaplicy, przed sceną narodzin Jezusa, dokonał się cud – bukiet rozjarzył się brylantową czerwienią kwiatów. Od tego czasu poinsecja (gwiazda betlejemska) w Meksyku stała się znana jako *Flores de Noche Buena* (Kwiaty Świętej Nocy) i odtąd zakwitła w Boże Narodzenie. Gwiazda, którą umieszczamy na szczycie choinki, symbolizuje drogę do celu. Gdy trzej królowie ze Wschodu bieżeli do stajenki, gdzie leżał nowo narodzony Pan Jezus, gwiazda betlejemska wskazała im drogę do tego miejsca.

12 potraw

Jak wszyscy wiemy, tradycyjnie, na wigilijnym stole powinno pojawić się 12 potraw. Pan Jezus nauczał wraz z 12 apostołami. Liczba 12 symbolizuje nie tylko liczbę apostołów, ale także: liczbę miesięcy, znaków zodiaku, plemion Izraela, gwiazd na głowie Niewiasty w apokaliptycznej wizji świata - porządek Boży, doskonałość.

Łuski karpia w portfelu

Jednym z wielu zwyczajów Bożonarodzeniowych jest włożenie łusek karpia do portfela. Ludzie wierzą, że to da im dostatek pieniędzy. Poza tym, zapobiegają one kradzieżom i pozwolą, aby nie uleciały w głupi sposób.

KRÓLIK ©

Święta- czas odpoczynku

Święta Bożego Narodzenia są czasem rodzinnej, wspólnej zabawy i relaksu. Ale czy na pewno wszyscy to wiedzą?

Są ludzie, którzy spędzają prawie cały dzień w pracy. W końcu wracają do domu... I co dalej? Sprawdzają maile, odbierają służbowe telefony... Nie mają czasu dla rodziny i znajomych. Ale nie u każdego tak wyraźnie się to objawia. Po czym poznać, że problem pracoholizmu dotyczy kogoś z naszych bliskich? Możemy poobserwować go i zobaczyć, czy:

- ciągle sprawdza służbową pocztę, nieodebrane połączenia i sms-y,
- niby dla odpoczynku czyta prasę i książki związane z jego zawodem,
- przy świątecznym stole wciąż porusza temat pracy, mimo że wszyscy mają już tego dość,
- dzwoni do kolegów z biura pod pretekstem składania życzeń, a naprawdę po to, by się dowiedzieć, czy podczas jego nieobecności wydarzyło się coś ważnego.

A co zrobić, by uwolnić się od pracoholizmu? Psychologowie radzą, żeby nie próbować za wszelką cenę nie myśleć o pracy wcale, ale wyznaczyć sobie na to określoną ilość czasu i stopniowo go skracać. Później wystarczy tylko 20 minut. A wtedy możemy już spokojnie spędzać święta z rodziną.

Napoleonka

ŚWIĘTA W INNYCH KRAJACH

Święta Bożego Narodzenia, to w wielu krajach najważniejsze wydarzenie roku, czas spotkań z rodziną i upamiętnienie narodzin Jezusa Chrystusa. Jego korzenie są bardzo stare. Początki obchodów Bożego Narodzenia najprawdopodobniej przypadają na IV wiek. W czasie świąt obowiązują pewne tradycje, bez których nie moglibyśmy się obejść: choinka, prezenty, kolędy. Jak jednak wygląda to w innych krajach?



Anglia

Świąteczne przygotowania Anglicy rozpoczynają wcześnie, bo już w połowie listopada. Londyńskie ulice Oxford i Regent Street wyglądają w tym okresie najpiękniej, udekorowane świątecznymi lampkami i obsypane śniegiem, a wokół olbrzymiej choinki na Trafalgar Square gromadzi się

większość mieszkańców, śpiewając kolędy razem z występującymi chórami. Anglicy nie obchodzą Wigilii, a najważniejszy posiłek spożywany jest w pierwszy dzień świąt. Tradycyjnym daniem jest tzw. christmas pudding, zupa żółwiowa i, podobnie jak we Francji, indyk nadziewany kasztanami. W drugi dzień świąt (Boxing Day) otwiera się otrzymane prezenty. Londyn jest nie tylko ojczyzną zwyczaju pocałunków pod jemiolą. Tu narodziła się również tradycja kartek z życzeniami, gdy w 1846 roku Jon Horsley zaprojektował pierwszą z nich.

Indonezja

Ponieważ w niektórych regionach choinki nie rosną, zastępowane są zwykłymi drzewkami. Pasterka odprawiana jest późnym wieczorem, a kończy ją wódz w tradycyjnym stroju. Przy pomocy alkoholu palmowego i koguta wita Jezusa, następnie „przenosi” go do żłóbka. Bardzo ważny jest kontakt z innymi, toteż po mszy ludzie odwiedzają się nawzajem i przekazują sobie tzw. siłę turahmi, czyli nasz znak pokoju.



Grecja

Boże Narodzenie trwa tu aż 12 dni. Grecy wieczór wigilijny najchętniej spędzają poza domem, w towarzystwie przyjaciół. Wieczera wigilijna spożywana jest bardzo późno, a na stołach nie może zabraknąć indyka z ryżowo-miętowym nadzieniem. Prezenty rozdawane są dwa razy, a przynosi je św. Bazyli.

Węgry

Przygotowanie do świąt trwa kilka tygodni, a w zależności od wagi ich znaczenia nazywa się je papierowymi, brązowymi, srebrnymi i złotymi. W czasie świąt organizuje się wielkie bale dla dzieci. Najważniejszy z nich odbywa się w stolicy, Budapeszcie, a uczestniczą w nim znani aktorzy i artyści. Zwyczajem szeroko rozpowszechnionym jest wkładanie siana pod obrus. Wyciągnięcie najdłuższego źdźbła oznacza długie życie. Wigilijnym przysmakiem są strucle z makiem, a także pralinki z wielosmakową masą, nazwane zabawnie szaloncukor.

Dania

W Danii bardzo ważny jest wieniec adwentowy. Do tradycji należy także zapalanie świecy-kalendarza. Ma ona podziałkę złożoną z 24 kresek. Zapalane są pierwszego grudnia. Kolacja wigilijna podawana jest dość wcześnie, a na stole gości zazwyczaj kaczka lub gęś, podane z ziemniakami, buraczkami, czerwoną kapustą i konfiturą. Na deser podaje się ryż a l'amande, w którym ukryty jest migdał. Ten, kto go znajdzie, według zwyczaju dostaje świnkę z marcepanu, która ma mu zapewnić szczęście przez cały rok.

Zofia

Hiszpania

Hiszpańskie Navidades - Święta Bożego Narodzenia zaczynają się 22 grudnia, kiedy to w Madrycie odbywa się losowanie świątecznej loterii narodowej. Ciekawostką jest to, że wygrane numery są wyśpiewywane przez sieroty z Madryckiej szkoły San Ildefonso. Prawdziwy początek Navidades to Wigilia czyli Nochebuena - 24 grudnia. Rozpoczyna się ona uroczystościami ulicznymi. Wieczorem po paradzie, cała rodzina spotyka się w domu najstarszego członka rodu na uroczystej kolacji. Na stole obowiązkowo musi się znaleźć jamon (czytaj hamon) oraz owoce morza. W Hiszpanii tradycyjny opłatek zastępuje chałwa. Szczególnym symbolem świąt jest szopka Bożonarodzeniowa - Belèn de Navidad. Hiszpanie obchodzą dzień Świętych Niewiniątek - Santos Inocentes - 28 grudnia, nie jest to święto religijne, ale jak nasz 1 kwietnia, wszyscy tego dnia robią sobie żarty. Są to zupełnie inne Święta niż w Polsce. Przed wszystkim jest o wiele więcej radości oraz publicznego świętowania na ulicach. FELIZ NAVIDAD - Wesołych Świąt Bożego Narodzenia Ostatni dzień roku w Hiszpanii to Nochevieja (stara noc) w której każdy zjada 12 winogron na szczęście w rytm dwunastu kolejnych uderzeń zegara. FELIZ AÑO NUEVO

Miś


Adwent – co to takiego?

Adwent to niezwykły czas, w którym czekamy na narodziny Pana Jezusa. Nie chodzi tylko o pojawienie się szopki w Kościele i wielu ozdób świątecznych na ulicach. Najważniejsze jest to, że Jezus może narodzić się na nowo w naszym sercu. W jaki sposób mamy się do tego przygotować? Warto, np. choć parę razy wybrać się na Roraty. Zachęcam, aby w czasie oczekiwania świąt pójść do spowiedzi i pojednać się z bliskimi, żeby móc spędzić je w zgodzie i z czystym sumieniem. Ta atmosfera świąt, wspólne przygotowywanie Wigilii, dzielenie się opłatkiem i składanie sobie życzeń bardzo nas do siebie zbliża, dlatego nie zamykajmy się w sobie. Otwórzmy dla Jezusa nasze serca.



Lukrecja

Zasady bezpiecznej jazdy a także, na co trzeba uważać?



Jazda na nartach czy snowboardzie to sporty, którymi nie można się nudzić. To świetna zabawa dla wszystkich, ale do czasu, kiedy to ktoś nie wylądował na oddziale ortopedii. Coraz częściej słyszy się o mniej lub bardziej poważnych wypadkach na stokach. Z roku na rok sytuacja się pogarsza. A przyczyną tego jest, najczęściej, brak wyobraźni, ale też podstawowej wiedzy o bezpiecznej jeździe osób korzystających z nartostrad. Podobnie jak podczas jazdy samochodem tak i w czasie szusowania na nartach czy snowboardzie należy **być ostrożnym** i wiedzieć, jak się zachować w sytuacjach nietypowych czy niebezpiecznych. Zmniejszenie ryzyka pozwala cieszyć się warunkami śniegowymi i zwiększa prawdopodobieństwo na udany wypoczynek.

Pamiętajmy, że dbałość o nasze bezpieczeństwo jest tak samo ważna, jak i dbałość o bezpieczeństwo wszystkich będących akurat w pobliżu. Poziom bezpieczeństwa jest zależny od nas samych. **Odpowiednie przygotowanie, czujność, zdrowy rozsądek** oraz nasza **wyobraźnia** to jedne z ważniejszych elementów zwiększających poziom naszego i nie tylko naszego bezpieczeństwa.

Znaną regulacją poruszania i zachowania się na stokach jest dekalog narciarza, który, co prawda, mówi o rzeczach oczywistych, ale czy dla każdego z nas tak oczywistych jakby mogło się wydawać. Poniżej kilka hasłowo ujętych zasad odnoszących się również do **DEKALOGU NARCIARSKIEGO**.

1. Pamiętaj, że na stoku nie jesteś sam. Mając na względzie swoje bezpieczeństwo, dbaj również o bezpieczeństwo innych i zachowuj się tak, aby maksymalnie zminimalizować ryzyko szkody dla kogokolwiek. Ty sam jesteś odpowiedzialny, m.in. za sprzęt, z którego korzystasz i panowanie nad nim. Zastanów się 3 razy, czy rzeczywiście najnowsza techniczna nowinka jest dla Ciebie najlepszym rozwiązaniem.
2. Dostosuj swoją prędkość podczas jazdy na nartach czy snowboardzie do umiejętności, warunków panujących na stoku, rodzaju i stanu trasy i natężenia ruchu. W razie potrzeby zawsze powinniśmy mieć możliwość nagłego zatrzymania się czy skrętu.
3. Dobierz taki tor jazdy, aby uniknąć kolizji z innymi uczestnikami ruchu znajdującymi się poniżej Ciebie / przed Tobą. Pamiętaj, że oni mają zawsze pierwszeństwo.
4. Wyprzedzać możesz z dowolnej strony, ale z zachowaniem odległości zapewniającej przestrzeń osobom znajdującym się poniżej tak, aby mogły wykonać wszelkie manewry.
5. Po zatrzymaniu się na stoku pamiętaj, aby być wówczas na skraju nartostrady, a nie na jej środku. Przed włączeniem się do ruchu spojrzij w górę i w dół, upewniając się, czy możesz to zrobić bez zagrożenia dla siebie i innych.
6. Staraj się nie zatrzymywać w miejscach zwężeń czy o ograniczonej widoczności. Po upadku natychmiast, jeśli tylko to możliwe, usuń się z toru jazdy na skraj trasy.
7. Podchodzić i schodzić można jedynie skrajem trasy. Przy złej widoczności zejźdź z trasy. Pamiętaj także, że trasy narciarskie są z założenia przeznaczone do ruchu jednokierunkowego – w dół.
8. Stosuj się podczas jazdy na nartach czy snowboardzie do oznaczeń w postaci tablic i innych znaków na stoku.
9. Udziel pomocy poszkodowanemu, jeśli znalazłeś się akurat w pobliżu wypadku. Pamiętaj, że każdy z nas może znaleźć się na miejscu tego kogoś.



10. Miej zawsze przy sobie na stoku dokument tożsamości, aby w razie wypadku, jako poszkodowany bądź sprawca, móc podać i uwiarygodnić swoje dane osobowe.

Powyższa treść niesie wiele prawdy, ale najważniejszą ze wszystkich jest ta, która mówi, iż bezpieczeństwo jest czymś, bez czego nawet najlepsze warunki narciarskie, najpiękniejsze widoki wokół, infrastruktura bez jakichkolwiek zastrzeżeń, brak tłumów czy szerokie trasy, tracą swój urok i sens w czasie zimowego urlopu.

Ksawery

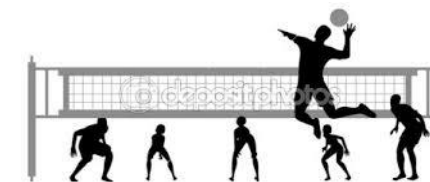
Narciarska nauka

Po pierwsze, by w ogóle jeździć na nartach potrzebny jest dobry sprzęt: narty, kijki, gogle, kask, rękawiczki, kurtka narciarska i spodnie narciarskie oraz buty narciarskie. Gdy pierwszy raz stajesz na nartach, pamiętaj, by nie odchyłać się do tyłu, bo inaczej się wyrócisz. Aby bezpiecznie jeździć, najpierw musisz nauczyć się hamować. Na początku poznasz pierwsze i najbardziej bezpieczne hamowanie zwane pługiem. Wygląda ono ja kawałek pizzy. Musisz ułożyć narty tak, jak na zdjęciu. Jeżeli się wyrócicie, nie przejmujcie się, bo zdarza się to nawet najlepszym. Gdy już opanujesz jazdę pługiem, musisz się pochylić do przodu i oprzeć się na wiązaniami. Potem należy wejść w krawędź, czyli gdy jedziesz w skręcie, tylko krawędzie nart powinny dotykać ziemi. Aby się to udało, pamiętaj o ułożeniu kolan bliżej stoku, tak jak na zdjęciu. Po opanowaniu tych czynników, będziesz świetnie jeździć i tylko instruktorzy mogą ci pomóc doskonalić technikę jazdy.



Czerwo

Mecz Mikołajkowy



Dnia 10 grudnia odbył się w naszej szkole mikołajkowy mecz siatkówki pomiędzy rodzicami, a nauczycielami. Emocje podczas widowiska były niesamowite. Mogliśmy zaobserwować swoistą przemianę gry rodziców, którzy mimo straty dwóch setów i początkowej dominacji nauczycieli, potrafiliby wziąć się w garść i ostatecznie zwyciężyć 3:2.

Pisząc ten artykuł, nie należy zapominać o kibicach, których doping z pewnością dodawał skrzydeł zawodnikom i pozwolił wspinać się na wyżyny ich umiejętności. Dodatkowo do tego wspaniałego spektaklu był bufet prowadzony przez dzieci i rodziców naszej szkoły, w którym można było zaspokoić głód oraz pragnienie. Ponadto nową atrakcją stanowiła loteria flip the bottle, która wzbudziła duże zainteresowanie wśród przybyłych. Wszystkie pieniądze zgromadzone podczas meczu, zostaną przeznaczone na zakup nowych stołów do ping-ponga.

Dziękujemy wszystkim za przybycie!

J.G i M.S.

Sprawozdanie z meczu siatkówki



W naszej szkole w dniu 10 grudnia miało miejsce bardzo ważne wydarzenie. Odbył się, już kolejny raz, mikołajkowy mecz siatkówki, w którym o zwycięstwo walczyły dwie drużyny Rodzice i Nauczyciele. Trybuny były pełne. Były Panie Dyrektor naszej szkoły i inni Nauczyciele, Panie Przewodnicząca i Wiceprzewodnicząca Rady Rodziców,

a także Uczniowie i ich Rodziny. Sędziowały koleżanki ze starszych klas gimnazjum. Już od początku gry atmosfera była gorąca. Pierwszy punkt zdobyli Nauczyciele, którzy wygrali pierwszy set wynikiem 25:19. W drugim secie również zwyciężyli Nauczyciele. W trzecim - Rodzice dali z siebie wszystko i wygrali. Na trybunach były okrzyki i wiaty. Wynik 2:1 dla Nauczycieli. W kolejnych dwóch setach emocje sięgały zenitu. Zawodnicy walczyli zaciekle. Dwa kolejne sety wygrali Rodzice. Wynik końcowy: zwycięstwo Rodziców. W ubiegłym roku wygrali Nauczyciele. Na zakończenie było wręczenie pucharu, były radość, uściski i okrzyki. Podczas trwania tej imprezy zorganizowana była kawiarenka z pysznymi ciastami domowego wypieku, galaretką z owocami i napojami, skrzynie z pysznymi jabłkami, ale też konkurs sprawnościowy rzutu butelką zorganizowany przez Samorząd Szkolny. Dochód z imprezy przeznaczony będzie na zakup profesjonalnego stołu do ping-ponga.

Hubert



Zagrali i wygrali

W ostatnim czasie reprezentacja Polski grała z Rumunią oraz ze Słowenią. Oba mecze były bardzo udane dla Polaków, bo wrócili do Warszawy z trzema punktami. W meczu z Rumunią kibice naszych przeciwników zachowali się okropnie, ponieważ podczas stałego fragmentu gry wyrzucili petardę obok Lewandowskiego, która od razu wybuchła. Przez chwilę sędzia wstrzymał grę, bo nasz napastnik na chwilę ogluchł i nie mógł grać. Jednak po chwili z powrotem wszedł na boisko i strzelił dwie bramki oraz ustalił wynik tego spotkania na 3:0. W drugim meczu ze Słowenią selekcjoner reprezentacji Polski wystawił skład rezerwowy, bo to był mecz towarzyski, ostatni dla reprezentacji Polski oraz Słowenii. Podczas tego meczu bardzo dobrze zagrał Jakub Błaszczykowski. Wykazał się on doświadczeniem i dobrą grą. Niestety, będziemy musieli trochę poczekać zanim znowu zobaczymy polską reprezentację na boisku. Na szczęście została nam Liga Mistrzów, w której gra Legia, klub z Warszawy. Zapraszam do kibicowania.

Czerwo

Piękne zwycięstwo! Liga Europy zdobyta!

7 grudnia na Stadionie Wojska Polskiego odbył się ostatni mecz fazy grupowej Ligi Mistrzów, w której zmierzyły się: Legia Warszawa i Sporting Lizbona. W meczu może nie padło tyle bramek co w spotkaniu „Wojskowych” z Borussia Dortmund, ale co najważniejsze polski klub odniósł zwycięstwo. Już na początku spotkania do siatki trafił Aleksandar Prijović. Bramka nie została jednak uznana, gdyż Szwajcar znajdował się na pozycji spalonej. Jednak w 30 minucie asystował on przy голу Guilerhme, który zapewnił Legionistom zwycięstwo. W końcówce kilka okazji na podwyższenie wyniku miał Michał Kucharczyk, jednak spotkanie zakończyło się jednobramkowym zwycięstwem warszawskiej drużyny. Dzięki temu wspaniałemu zwycięstwu Legia Warszawa zagra w 1/16 Ligi Europy. W losowaniu, które odbyło się 12 grudnia wylosowali drużynę Ajaxu Amsterdam.



Jakub

BIGOS DIETETYCZNY

1 kg kapusty kiszzonej

1 kg chudej łopatki

1 cebula

1 przecier pomidorowy

1 słoik powideł śliwkowych

Przyprawy: pieprz, ziele angielskie, liść laurowy (można je zemiać w młynku)



Wykonanie:

Kapustę ugotować. Do kapusty dodać pokrojoną cebulę i gotować razem z kapustą i przyprawami. Mięso podsmażyć na patelni z obu stron i przełożyć do drugiego garnka, aby się dusiło. Kiedy będzie już miękkie, odstawić do wystygnięcia. Gdy wystygnie pokroić w małe kawałki i przełożyć do kapusty. Pogotować razem z kapustą, aby składniki się połączyły. Dodać przecier pomidorowy i powidła śliwkowe. Wymieszać wszystko.

„GOBLIN”

Łamigłówka

$$\square + \square + \triangle = 31$$

$$\square + \triangle + \diamond = 26$$

$$\triangle + \diamond - (\square + \diamond) = 1$$

$$\circ + \diamond + \square = 33$$

$$\square + \circ + \triangle + \diamond = 44$$

przygotowała Ania

Rebussy



Wybrała - „Lukrecja”



ZESPÓŁ REDAKCYJNY

Karol Czerwiński 6 A, Jan Siedlecki 6 C, Anna Adamus 6C,
Julianna Tymińska 6 D, Zofia Binkiewicz 6 D,
Matylda Raźniak 5 C, Ksawery Rawłuszko 6 C, Hubert Bonder 1 DG,
Inga Brodała 1 BG, Katarzyna Karwowska 2 BG, Jakub Piątek 3 BG,
Zofia Szymborska 2 BG, Julia Gumieźna 3 BG, Michał Schab 3 BG

Opieka nad Zespołem Redakcyjnym
p. Adam Gościński



Humor

Przed świętami św. Mikołaj rozdaje prezenty na ulicy. Jasio po otrzymaniu jednego z nich mówi:

- Święty Mikołaju, dziękuję ci za prezent.
- Głupstwo - odpowiada święty Mikołaj.
- Nie masz mi za co dziękować.
- Wiem, ale mama mi kazała.

W wigilię chłop jedzie furmanką, a obok biegnie pies. Ponieważ koń biegnie leniwie, chłop bije go batem.

- Jeszcze raz mnie uderzysz, to będziesz szedł piechotą! - mówi koń.
- Pierwszy raz słyszę, żeby koń mówił! - dziwi się chłop.
- Ja też! - mówi pies.



Burek mówi do Azora:

- Już nie mogę się doczekać tych świąt!
- Dlaczego?
- Nie dość, że dostanę dwa worki świeżuteńkich kości, to jeszcze ludzkim głosem będę mógł powiedzieć swojemu panu, co o nim myślę!



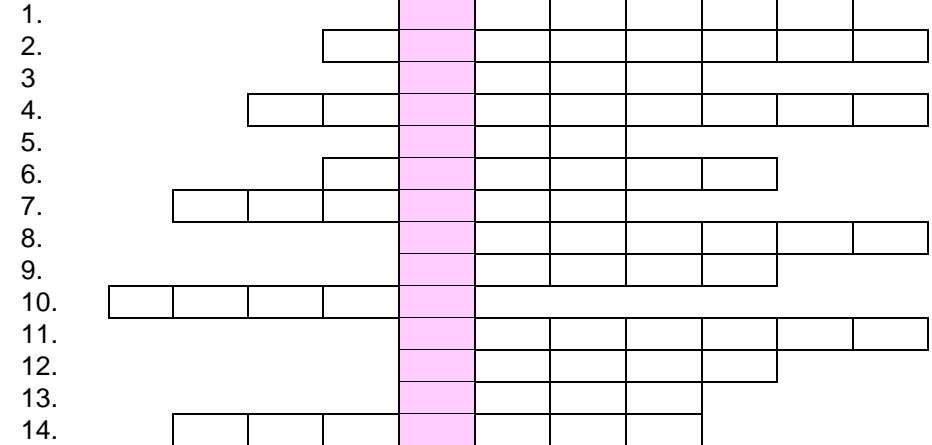

Przedszkolak pyta kolegę:

- Co dostałeś na gwiazdkę?
- Trąbkę.
- Mówiłeś, że dostaniesz lepsze prezenty!
- To super prezent! Dzięki niej zarabiam codziennie złotówkę!
- W jaki sposób?
- Tata mi daje, żeby przestał trąbić!

Jasio pisze list do świętego Mikołaja:

- "Chciałbym narty, łyżwy, sanki i grypę na zakończenie ferii świątecznych".

ROZWIĄŻ KRZYŻÓWKĘ



1. Wieszane na choince.
2. Narzędzie do pracy, nauki i zabawy.
3. Mieszka w stawie.
4. Ostatni dzień tygodnia.
5. Dzień i
6. Mama mamy.
7. Odrabiasz przy nim lekcje.
8. Zgubił je Pan Hilary.
9. Otwierasz je, gdy wchodzisz do domu.
10. Wisi na ścianie.
11. Mieszka w igloo.
12. Zapisujesz w nim notatki.
13. Tańcowała z nitką.
14. Służy do siedzenia.

„GOBLIN”

